

今日からすぐできる！在宅でのMDRPU対策※



訪問看護師

膀胱留置カテーテルの圧迫でできる潰瘍、どう対策する？



Q. 膀胱留置カテーテルで下腹部や大腿部、尿道口が圧迫されて圧痕や潰瘍ができてしまいます・・・。良い対策案はありますか？

A.

カテーテルの固定位置を定期的に変更したり、テープをΩ固定にすることで、持続的な圧迫を低減することができます。

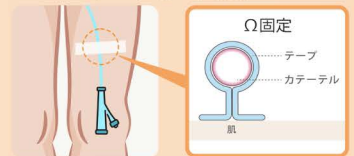
それでもどうしても避けられない圧迫には、ガーゼやタオルなどをカテーテルに巻いて圧迫低減を行いましょう。

専用のクッション材で対策する方法もありますよ。

固定位置を定期的に変更



テープをΩ固定に



なごみ訪問看護ステーション
皮膚・排泄ケア特定認定看護師

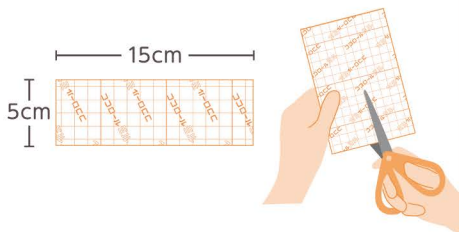
山口みどり先生

※MDRPU…医療関連機器褥瘡といい、医療関連機器による圧迫で生じる皮膚ないし下床の組織損傷のこと。

専用のクッション材を用いた対策例

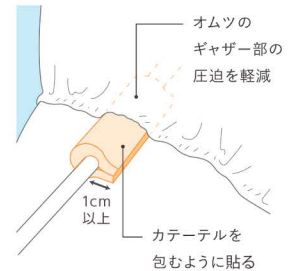


1 クッション材を5cm×15cmにカットします。



Point サイズは、カテーテルの径や体のどこに当たるかによって調整してください。

2 カテーテルが体に当たる部分に沿わせて、クッション材を貼ります。



Point 巻くのではなく、粘着面同士を貼り合わせます。貼り合わせ部分が1cm以上確保できるとより長持ちします。



今回使用した専用のクッション材

脆弱肌にやさしい、
クッション・ドレッシング
ココロールミル

- MDRPU 対策専用開発された高性能クッション素材
- テープなので貼った箇所からズレにくい
- 肌に貼っても安心の低刺激シリコーンゲル粘着剤



今日からすぐできる！在宅での MDRPU 対策*



訪問看護師

酸素カニューレの圧迫で できる潰瘍、どう対策する？



Q. 酸素カニューレや酸素マスクの紐で、耳介などが圧迫されて潰瘍ができてしまいます……。圧迫されないようにできませんか？

A. 耳介部の MDRPU は、耳に掛けて使用する機器全般で発生リスクがあります。

- ・酸素カニューレ
- ・酸素マスクの紐
- ・ネーザルハイフロー
- ・サージカルマスク など

耳に掛けないように固定できると良いのですが、どうしても耳に掛かってしまったり掛けざるを得ない場合は、専用のクッション材で対策する方法もあります。

酸素カニューレ



酸素マスク



サージカルマスク



なごみ訪問看護ステーション
皮膚・排泄ケア特定認定看護師

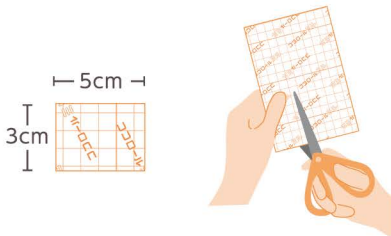
山口みどり先生

※MDRPU…医療関連機器褥瘡といひ、医療関連機器による圧迫で生じる皮膚ないし下床の組織損傷のこと。

専用のクッション材を用いた対策例



1 クッション材を 3cm×5cm にカットします。



Point サイズは、カテーテルの径や体のどこに当たるかによって調整してください。

2 カテーテルや紐が当たる耳介や頬に沿わせて、クッション材を貼ります。



Point 巻くのではなく、粘着面同士を貼り合わせます。貼り合わせ部分が 1cm 以上確保できるとより長持ちします。

＼ 完成 ＼



今回使用した専用のクッション材

脆弱肌にやさしい、
クッション・ドレッシング
ココロールミル

- ・MDRPU 対策専用開発された高性能クッション素材
- ・テープなので貼った箇所からズレにくい
- ・肌に貼っても安心の低刺激シリコーンゲル粘着剤



テープが医療にできること、もっと。

skinix®

株式会社 共和 メディカルグループ

大阪本社
〒557-0051 大阪市西成区橋 3-20-28
TEL: 06-6658-8217

東京本社
〒135-0016 東京都江東区東陽 5-29-16
TEL: 03-5634-3843

