


# ココロール 貼り方ガイド

顔 NPPVマスク・酸素マスク等


## Point カンタン! L字カット



1 端から斜めに谷折りします。



2 3センチの幅の長方形にカットします。



3 残った三角形の部分を①で半分にカットし、②でもう一度カットします。



4 開くときれいな左右対称に。

## 角を丸くするとはがれにくい

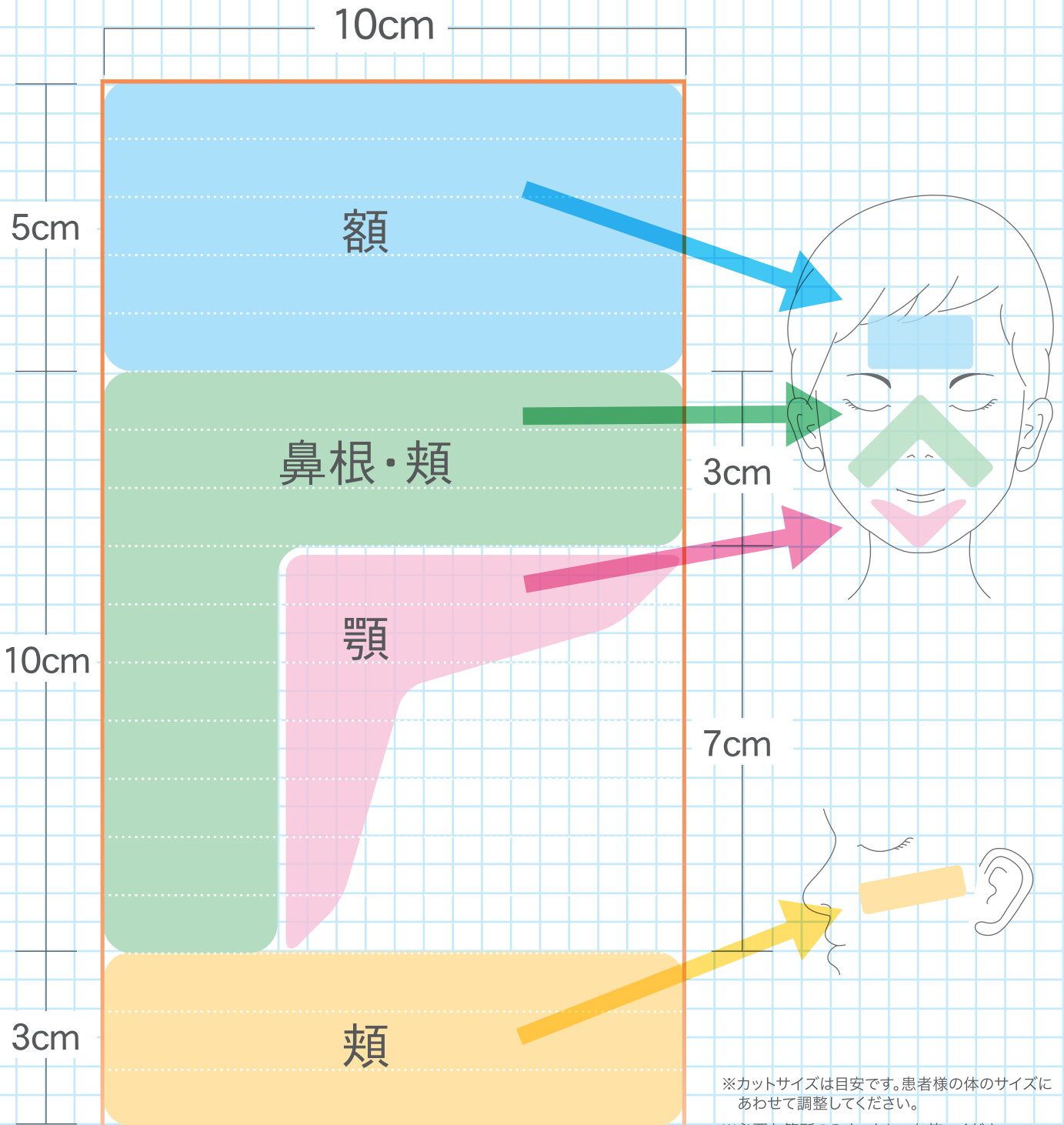
角を丸くすると、端からめくり上がりにくくきれいに使用することができます。

テープが医療にできること、もっと。

**skinix**

www.skinix.jp

株式会社 共和 メディカルグループ  
 大阪本社: 〒557-0051 大阪市西成区橋3-20-28  
 TEL: 06-6658-8217  
 FAX: 06-6658-8101  
 東京支店: 〒135-0016 東京都江東区東陽5-29-16  
 TEL: 03-5634-3843  
 FAX: 03-5634-3845  
 札幌・仙台・名古屋・熊本



※カットサイズは目安です。患者様の体のサイズにあわせて調整してください。  
 ※必要な箇所のみカットしてお使いください。