

**貼り方の手順** ※貼る前に、貼付箇所の油分や水分をしっかりと拭き取ってください。

**はなテープ**



貼る前に一辺の両端を持ち、貼る位置に一度水平に合わせて確認します（もう一辺はチューブと平行になるようにします）

真ん中の裏紙をはがし、1で確認した位置に貼りつけます

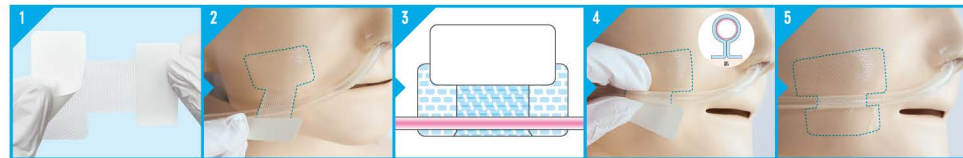
横に続く方も裏紙をはがし、鼻の凹凸に沿わせていき、端までしっかり貼りつけます

チューブ側の裏紙もはがし、鼻の際に沿わせて、少し押し込むように貼りつけます

鼻に近い突起から、チューブへしっかり貼りつけます



**ほほテープ**



真ん中の紙と大きい方の紙をはがします

大きい方をほほの上側へ貼ります

小さい方を持ってテープを折り上げ、細い部分にチューブを置きます

細い部分でチューブをくるみ、残った部分をテープ同士で貼り合わせます（オメガ留め）

小さい方の裏紙をはがして、肌にはりつけます

**経鼻チューブ固定用テープ**

用途：経鼻チューブの鼻挿入部、及び頬へのルート固定として。



**クリアホールド規格表**

品名	規格	サイズ	品名コード	個装			外装	
				販売希望小売価格	入数	JAN [4971620]	ケース	GTIN [14971620]
クリアホールド	はなテープ	60mm×60mm	YB-P6060	3,350円	100枚	892015	10箱	892012
	ほほテープ	44mm×58mm	YB-P4458	3,200円	100枚	892008		892005

※販売希望小売価格には、消費税は含まれておりません。



【使用上の注意】●本製品は、経鼻チューブの固定以外では使用しないでください。●チューブ固定が外れると非常に危険です。必要に応じて、医療用粘着テープ等でクリアホールド本体、またライン部を補強してください。●貼付部に、汗・皮脂分・汚れ等があると粘着力が低下するおそれがあります。貼付部は、貼付前によく拭きとり清潔に保ってください。●固定力を保つため、テープ部のはがれ・浮き・シワ等がないよう貼付してください。また、観察時にそれらが発見された場合には、ただちに貼りかえてください。●クリアホールドは未滅菌ですので、創部に直接貼付しないでください。●小児に使用させる場合は、保護者の指導監督のもとに使用してください。●本品の使用により、発疹・発赤・かゆみ等があらわれた場合には、使用を中止し、医師又は薬剤師に相談してください。●固定したチューブが継続的に皮膚に接触・圧迫していると潰瘍となるおそれがあるため、使用中はよく観察を行い、適宜固定の位置や方向を変更してください。●救急時創傷にかぶれやすい方は、注意して使用してください。

【貯蔵及び保管方法】●直射日光を避け、湿気の少ない涼しい所に保管してください。●小児の手の届かない所に保管してください。

【ゼロ感覚フィルムドレッシング 注釈★】ゼロ感覚とはまるでテープを貼っていないかのような感覚を意味しています。ただし感覚には個人差があります。

テープが医療にできること、もっと。



株式会社 共和 メディカルグループ

大阪本社：〒557-0051 大阪市西成区備前3-20-28  
TEL:06-6658-8217  
FAX:06-6658-8101

東京本社：〒135-0016 東京都江東区東横 5-29-16  
TEL:03-5634-3843  
FAX:03-5634-3845

経鼻チューブ固定テープ  
**クリアホールド**



# 気持ちまで軽くなる。 透明・極薄 「クリアホールド」誕生。



「心が軽くなる。」  
「出かけたくなる。」  
「人に会いたくなる。」

新発想の経鼻チューブ固定テープ「クリアホールド」は、透明・極薄のフィルムを使用した今までにないテープ。従来の布テープに比べ、見た目も使用感もとても軽く、顔の中心でほとんど存在を感じさせません。

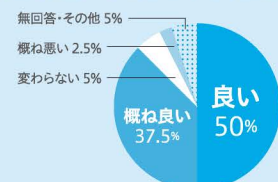
また貼りごちの快適さだけでなく、形状の工夫により貼り付け処置もカンタン確実。貼り替え回数も減って、肌トラブルも軽減しました。

患者さんの肌と心の負担をなくしてあげたい。明るく前向きな気持ちで過ごして欲しい。そんな医療現場の想いから生まれた、今までにない画期的なテープ、「クリアホールド」です。

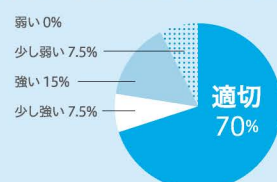
## 実際に使っていたいただいた感想は？

※看護師さん患者さんへのモニター調査より (n=40)

Q.透明なテープはいかがでしたか？



Q.チューブの固定力はいかがでしたか？



※安全性のため接着力を強めにしております。汗や皮脂の量などにより、感じ方には個人差があります。

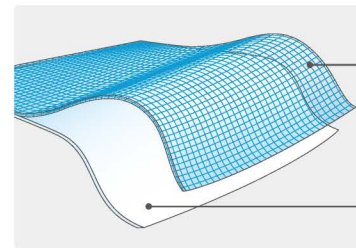
## 1. つけたまま確認、いつでも安心。



クリアホールド クリアホールド使用例 従来品 布粘着テープ使用例

透明なウレタンテープなので、つけたまま肌やチューブの状態がいつでもチェックできて安心。また濡れやはがれにも強く、つけはすしの回数を減らせるので、顔周りの敏感な肌もトラブルの原因が減ります。

## 2. 見た目も、つけごちも、すっきり快適。



**特殊メッシュ**  
伸縮性に優れた透明メッシュが、固定力としなやかさをプラス。薄くてもしっかりホールドします。

**ゼロ感覚フィルム\***  
大好評のエアウォール®に使われている極薄「ゼロ感覚フィルム」で顔の凹凸にもしっかりフィットして快適な貼りごちを実現。

エアウォール®にも使われている、柔らかい極薄の「ゼロ感覚」フィルム\*を使用しているため、従来の布粘着テープに比べ見た目もつけごちも非常に軽く、肌への快適さとチューブの固定力が格段に向上しました。

粘着布テープ クリアホールド

透明で厚みが半分以下のクリアホールドは、ゴワつかず、見た目もすっきり

## 3. 取り出して、そのまま使える、きれいに貼れる。

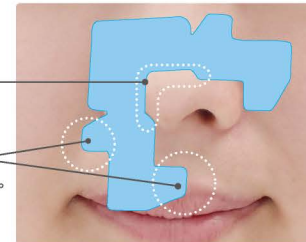
【顔の凹凸にフィットするよう、細部の工夫がいっぱい】

※カタチを見やすくするため、製品を青色で表現しています。

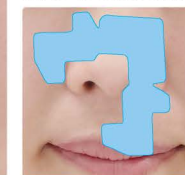
**はなテープ**

くぼみが鼻の頭部分を避けて、しっかりフィット。

突起がついて、チューブへの巻きつけが簡単。



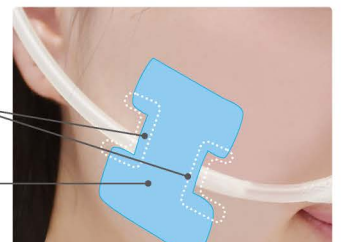
90度回転させて、左右どちらでも使えます。



**ほほテープ**

細い部分でチューブを包みやすく、チューブが動いてもテープ全体が浮きにくい。

貼付面積が広いので、チューブの重みを支えしっかり固定できます。



※上下逆さでも使えます。

## 患者さん・ご家族の声

「ほんとに軽くてラクでした。これからはこのテープを使いたい。」  
「お見舞いの方にも『痛々しさが減ったね』と好評。」  
「顔が洗えるようになってうれしい！」  
「着けていることを忘れそうになりました。」  
「早く自分の病院で使ってほしい。」  
「剥がすとき、布テープより痛みがラクになりました！」  
「鏡を見たとき気分が明るくなりました。」

## 看護師さんの声

「チューブを浮かして固定できるのがいい。」  
「貼ったままで肌状態が見えて、安心。」  
「ウレタン素材で、テープ交換日が記入できるのが便利。」  
「テープの交換回数が減りました。」  
「入浴時はずれにくく、助かります。」  
「こんな複雑な形は、手では切れない。貼りやすく助かります！」