

紫外線約97%カット
透明・極薄
UVカットテープ

よくあるご質問

- Q** ファンデーションは、パウダリータイプ以外でも使えますか？
- A** リキッドタイプでも使用可能ですが、テープへの馴染み等の面から、パウダリーファンデーションを推奨しております。
※メイクの際のポイントは裏面の「貼り方&メイクのワンポイント」を、ご参照ください。
- Q** 軟膏などを塗った上から貼ると剥がれてしまいます。どうしたらいいですか？
- A** 軟膏などを塗った肌は、テープの貼り付きが悪い場合がございます。そのため使用される際には、塗った範囲より大きくテープを切って、貼付してください。
- Q** テープを貼ったまま、お風呂に入っても大丈夫ですか？
- A** エアウォールUVは防水性もありますので、貼ったままお風呂やプールなどに入って頂けます。ただし、長時間にわたって使用する場合には、テープが剥がれていないか確認を行ってください。

未滅菌ロール状UVカットフィルムドレッシング
用途: UVカット

傷跡の保護

※医師の指示に従って、ご使用ください。



ロール状なので
使用する
分だけカット!

エアウォールUV規格表

※販売希望小売価格には、消費税は含まれておりません。

品名	規格	サイズ	品名コード	個装		
				販売希望小売価格	入数	JAN [4971620]
エアウォールUV	NO.19	19mm×3m	MA-E3019-U	1,030円	1巻	860809
	NO.25	25mm×3m	MA-E3025-U	1,030円	1巻	860489
	NO.50	50mm×3m	MA-E3050-U	1,870円	1巻	860496

もっと知りたい! 傷あとケア

skinix 貼るUVケア

検索

または

QRコードから



テープが医療にできること、もっと。



www.skinix.jp

株式会社 共和 メディカルグループ

大阪本社: 〒557-0051 大阪市西成区橋 3-20-28

TEL: 06-6658-8217

FAX: 06-6658-8101

東京本社: 〒135-0016 東京都江東区東陽 5-29-16

TEL: 03-5634-3843


FAX: 03-5634-3845

【使用上の注意】●エアウォールUVは未滅菌ですので、直接創部に貼付しないでください。●紫外線が強い場合、UVカット効果により日焼け跡が残る可能性があります。他の日焼け対策との併用をお勧めします。●貼付部分の水分や汚れはよく拭きとり、清潔にしてください。水気があるとつきにくい場合があります。●小児に使用させる場合は、保護者の指導監督のもとに使用してください。●本品の使用により、発疹、発赤、かゆみ等があらわれた場合には、使用を中止し、医師または薬剤師に相談してください。●救急絆創膏にかぶれやすい方は、注意して使用してください。

【貯蔵及び保管方法】直射日光が当たらない、湿気の少ない涼しい所に保管してください。●小児の手の届かない所に保管してください。

【ゼロ感覚フィルムドレッシング 注釈★】ゼロ感覚とはまるでテープを貼っていないかのような感覚を意味しています。ただし感覚には個人差があります。

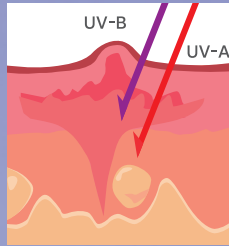
XF009 23.04-10,000 第13版



www.skinix.jp

肌が受ける、“セカンドダメージ”

傷跡は、メラニンの色素沈着が要因のひとつ。メラニンは紫外線を浴びると生成されますが、外傷を負った肌は紫外線の影響を受けやすい状態。特に注意したいのが、肌の奥まで届き老化を促進する「UV-A波」、短時間で肌に炎症を起こし皮膚がんの要因ともなる「UV-B波」です。



★傷跡…滲出液や血液などがなく創面がふさがっている状態。

約97%*、紫外線A・B波をブロック!

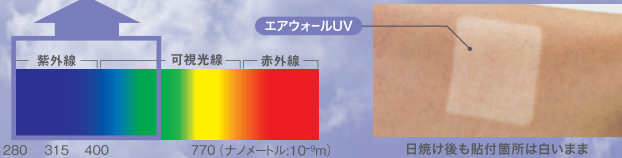
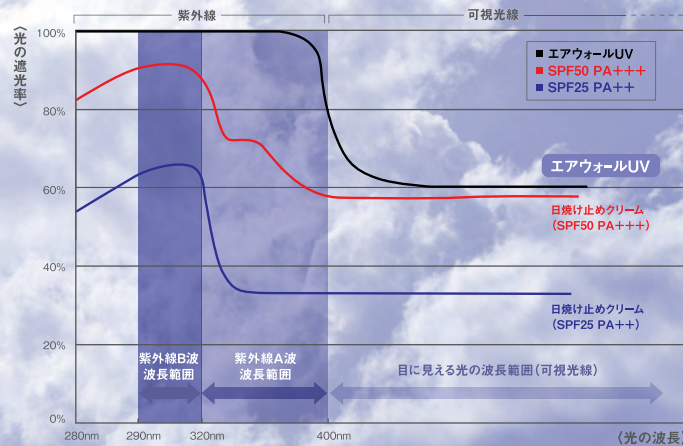
エアウォールUVは、肌をやさしくいたわりながら「UV-A波」「UV-B波」を平均約97%カット。メラニンの生成・色素沈着を抑えて、傷跡を残りにくくします。

日焼け止めクリームと比べても、高い紫外線カット率

「A波」「B波」(290~400nmまで)の紫外線平均透過率は2.24%=約97%の紫外線をカット。

●エアウォールUV 紫外線カット効果*

※自社調べ



★紫外線が強い場合、UVカット効果による日焼け跡が残る可能性があります。ほかの日焼け対策との併用をお勧めします。

*SPF…短時間で肌に赤みや炎症をおこさせやすいUV-B波から肌を守る効果の目安

PA…肌の奥まで届き、長時間かけて肌のはりや弾力の低下を促進するUV-A波から肌を守る効果の目安

傷跡ケアの、 未来のかたち。

傷が癒えたら、治療は終わり――。

そんな医療現場へ、新しいアプローチの誕生です。

傷跡へ貼る透明・極薄のUVカットテープ・エアウォールUV。

肌に残るくすみや赤み。

やむを得ない、どうしようもない、そんな常識をリセット。

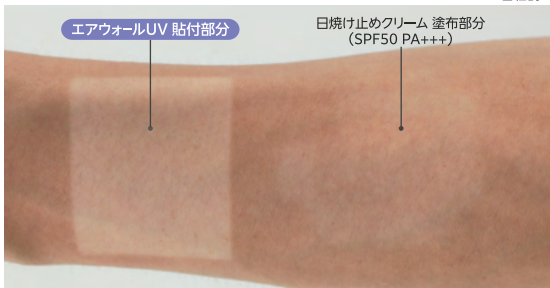
傷ケアのあとには、傷跡ケアを。

今、「あたりまえ」が、少しずつ変わり始めます。

長時間、効果キープ!

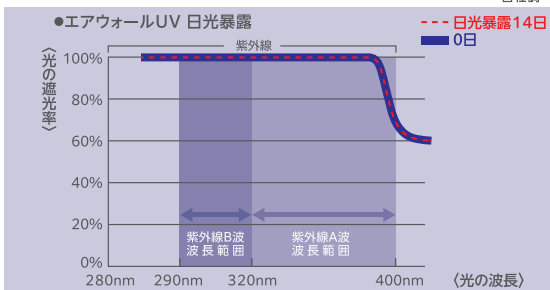
「塗る」ではなく「貼る」から、長時間安定して日焼け止め効果が長持ち。日焼け止めクリームのように汗や皮脂・衣類の擦れなどで落ちにくい。塗れムラがなく、塗り直しも不要です。小さなお子さまからご高齢の方まで、安心して使用いただけます。

“日焼け止め効果比較実験結果” 自社調べ



日焼け止めクリームと比較して、差がくっきり!塗り直しの手間も不要!
※紫外線が強い場合、UVカット効果により日焼け跡が残る可能性があります。他の日焼け対策との併用をお勧めします。

“紫外線カット効果 持続結果” 自社調べ



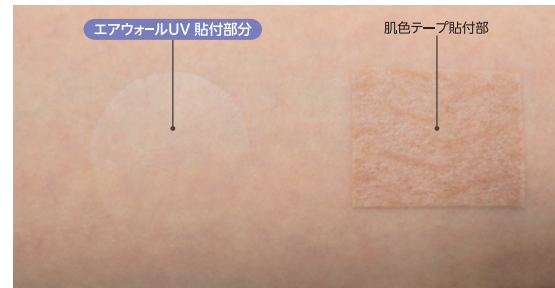
14日間日光に当て続けた後も、ほとんど変わらず紫外線を平均97%カット。安心してお使いいただけます。

*テープの貼付可能期間ではありません。

目立ちにくく、メイクも可能!

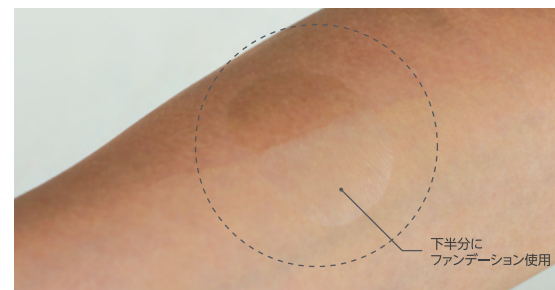
エアウォールUVは、テープ表面にテクニカルな特殊加工をプラス! 光の反射を抑え見た目も自然な印象です。さらに、このテープの上からファンデーションも使用可能なため、普段通りメイクを行っていただけます。

“色浮きせず、肌なじみ抜群!”



肌色テープに比べ極薄なので、違和感なく肌にフィット。さらに透明なので、どんな肌の色にも馴染みます。

“テープの上からいつものメイクを。”



顔に使っていただく場合も、テープにファンデーションがのるため、さらに馴染んで目立ちにくくなります。

貼り方&メイクのワンポイント!



目盛りを目安に、傷跡より大きめにカットします。
※目盛りは1cm間隔です。



テープの角を丸く切ると、端からめくり上がりやすく綺麗にご使用いただけます。



テープを貼ったら上から軽く押さえ、表面のフィルムを左右に剥がしてください。



ファンデーションは少量ずつ馴染ませていただくと、テープの端にたまりにくく綺麗に仕上がります。(パウダリーファンデーション推奨)