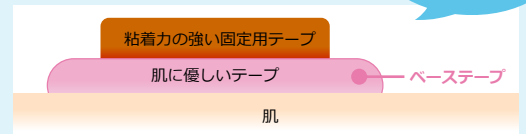


## 固定用テープによる肌トラブルの悩みを、“ベーステープ”で対策！

ベーステープとは、粘着力の強いテープの下に貼る低刺激のテープのことです。  
肌に優しいテープを下に貼ることで、はがす時の肌ダメージを軽減することができます。  
テープがしっかり貼りつくための強い粘着力は、はがす時に角質剥離の原因となります。

ドレーンや  
カテーテル  
固定の下に！



(イメージ図)

## “ベーステープ”には、「エアウォールふ・わ・り」がオススメ！

### 理由1


#### やさしくはがせる

低刺激の「ふわりゲル」を使用しているので  
しっとり滑らかにやさしくはがすことができます。

従来の粘着剤は肌にしっかり固定されるため  
はがす時に多くの角質をはがしてしまいます。

#### ●剥離された角質量の比較

従来のフィルムドレッシング



はがした後のテープに付着した角質を当社独自の方法で紫色に染色(角質剥離量には個人差があります)  
(当社比)

エアウォールふ・わ・り



(当社比)

### 理由2


#### 貼りごごちゼロ感覚\*

極薄7ミクロンフィルムなので、貼っていることを  
忘れるほどの自然な貼りごごち。

ベーステープとして使用しても、貼りごごちは  
固定用テープを直接貼るのとほとんど変わりません。

#### ●従来品と比べてみれば違いは歴然！

従来のフィルムドレッシング



(フィルム厚のみの比較)

エアウォールふ・わ・り



## エアウォールふ・わ・り を“ベーステープ”に使ってみよう！

1



固定箇所よりも大きめにカット  
したエアウォールふ・わ・りを  
ベーステープとして貼ります。

2



エアウォールふ・わ・りを  
貼った上に、固定用テープで  
普段通りに固定します。

3



しっかり固定できているか  
確認したら、完成です。

はがす時は・・・



固定用テープをはがす時は、  
エアウォールふ・わ・りと  
一緒にゆっくりはがします。

固定テープの下に貼るだけ簡単ケア  
是非お試しください！

skinix®

株式会社 共和

www.skinix.jp

大阪本社 〒557-0051 大阪市西成区橋3-20-28  
東京支店 〒135-0016 東京都江東区東陽5-29-16  
営業所: 札幌・仙台・名古屋・福岡 出張所: 熊本

お問い合わせ先

メディカルグループまで

大阪 TEL: 06-6658-8217  
FAX: 06-6658-8101

東京 TEL: 03-5634-3843  
FAX: 03-5634-3845

\*ゼロ感覚とはまるでテープを貼っていないかのような感覚を意味しています。ただし感覚には個人差があります。

